

## International management - management internazionale (LM-77) Università degli Studi di TRENTO

### Scheda Unica Annuale - Soddisfazione per il corso di studio concluso e condizione occupazionale dei laureati

#### Opzioni:

I dati **non includono** i laureati di corsi equivalenti dell'ordinamento D.M. n. 509/1999.  
 I dati sono confrontati con il totale della **classe di laurea** del **complesso degli atenei**.

### Soddisfazione per il corso di studio concluso

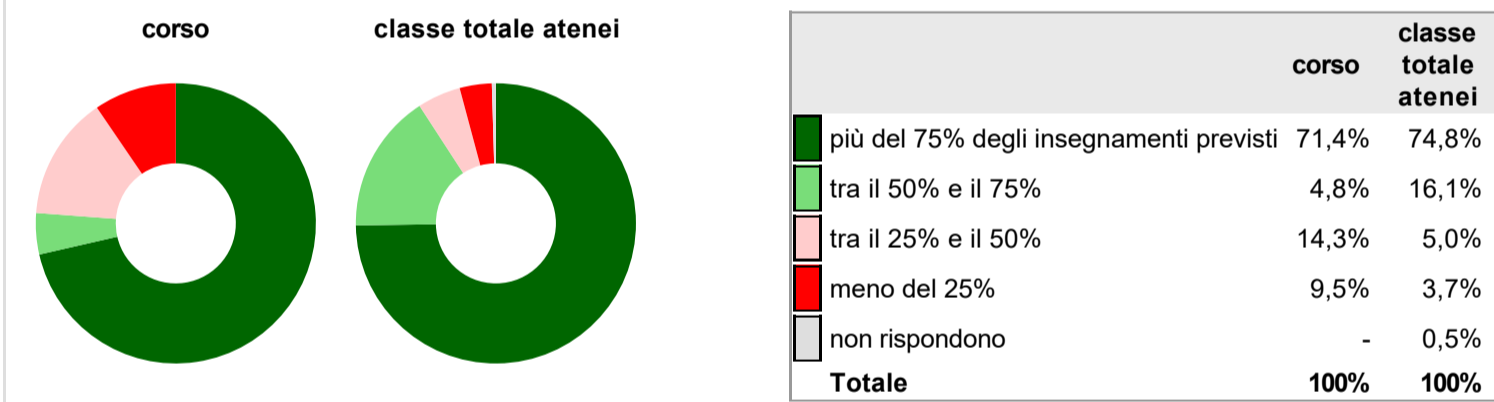
dati aggiornati ad aprile 2023

Ateneo: **Università degli Studi di TRENTO - laurea magistrale biennale**  
 Classe: **scienze economico-aziendali (LM-77)**  
 Corso: **international management - management internazionale (LM-77)**

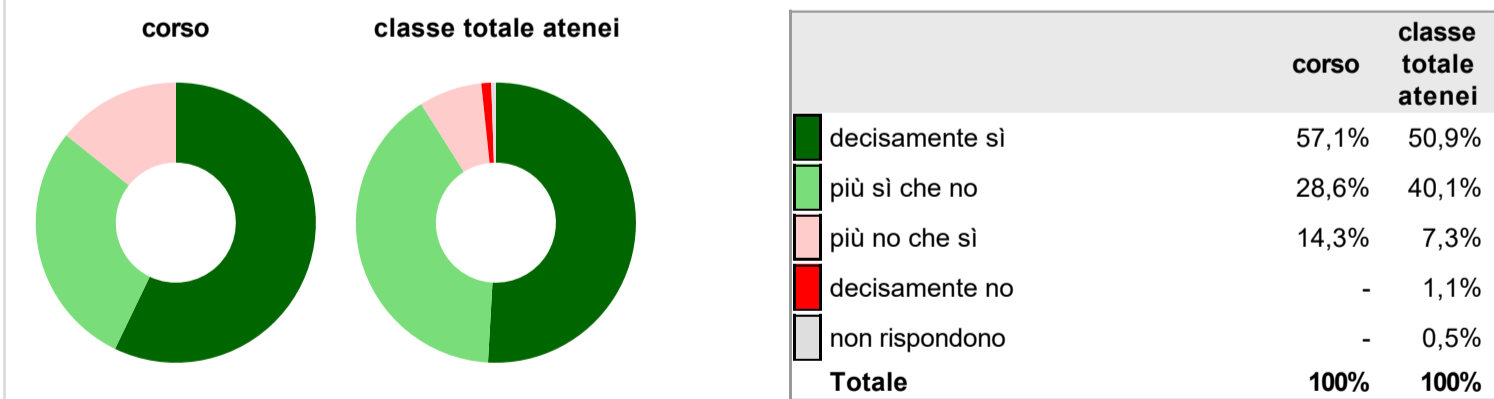
Laureati nell'anno solare 2022 (*valori assoluti*)  
 Laureati: **25**  
 Intervistati: **23**  
 Collettivo esaminato<sup>(a)</sup>: **23** [scheda di dettaglio](#)

<sup>(a)</sup> Per una migliore confrontabilità della documentazione, si riportano i dati relativi ai **soli laureati che si sono iscritti al corso di laurea in anni recenti**, cioè a partire dal 2019: 23 di cui 21 intervistati.

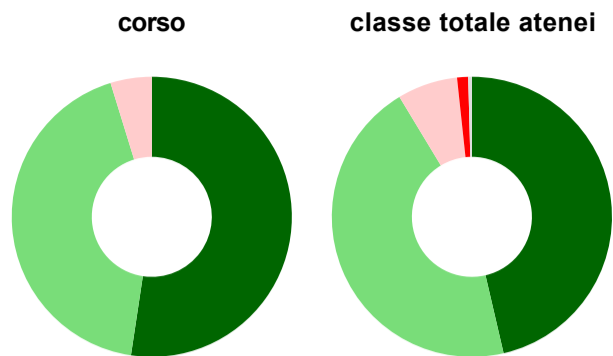
#### Hanno frequentato regolarmente



#### Hanno ritenuto il carico di studio degli insegnamenti adeguato alla durata del corso di studio

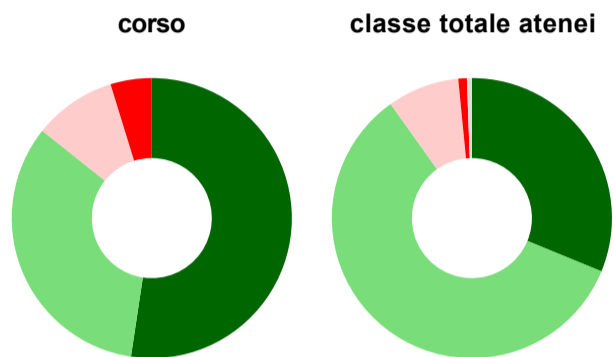


### Hanno ritenuto l'organizzazione degli esami (appelli, orari, informazioni, prenotazioni, ...) soddisfacente



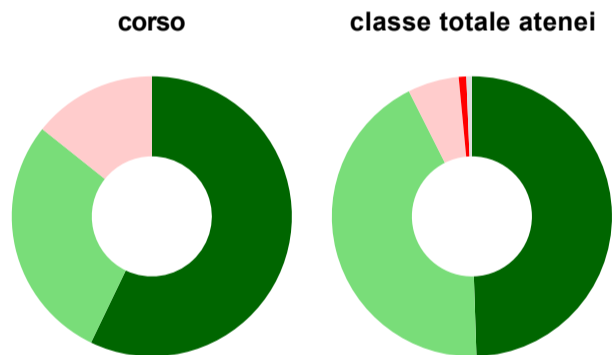
	corso	classe totale atenei
sempre o quasi sempre	52,4%	46,4%
per più della metà degli esami	42,9%	45,0%
per meno della metà degli esami	4,8%	7,0%
mai o quasi mai	-	1,3%
non rispondono	-	0,4%
<b>Totale</b>	<b>100%</b>	<b>100%</b>

### Sono soddisfatti dei rapporti con i docenti in generale



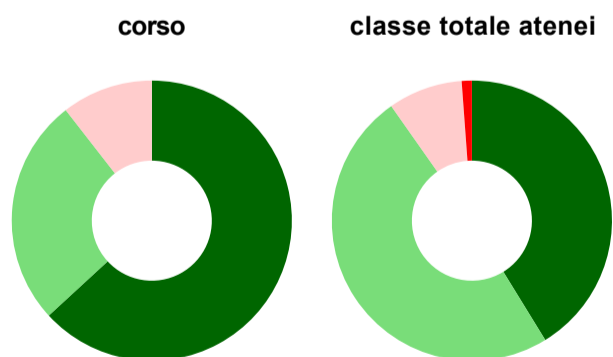
	corso	classe totale atenei
decisamente sì	52,4%	31,2%
più sì che no	33,3%	58,9%
più no che sì	9,5%	8,3%
decisamente no	4,8%	1,0%
non rispondono	-	0,6%
<b>Totale</b>	<b>100%</b>	<b>100%</b>

### Sono complessivamente soddisfatti del corso di laurea



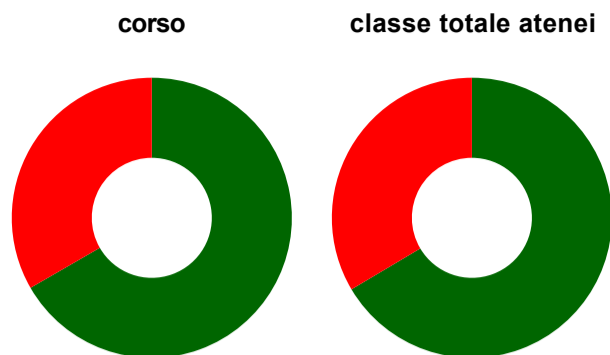
	corso	classe totale atenei
decisamente sì	57,1%	49,5%
più sì che no	28,6%	43,1%
più no che sì	14,3%	5,9%
decisamente no	-	0,9%
non rispondono	-	0,6%
<b>Totale</b>	<b>100%</b>	<b>100%</b>

### Valutazione delle aule



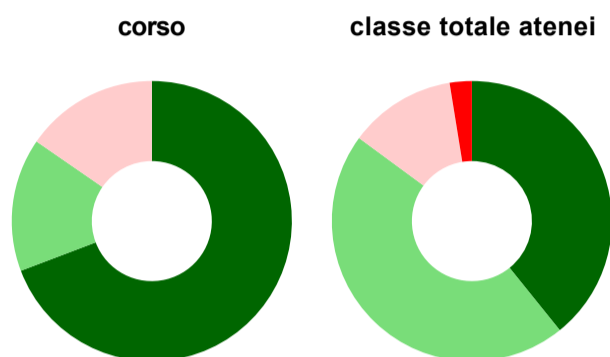
	corso	classe totale atenei
<b>Hanno utilizzato le aule:</b>	<b>90,5%</b>	<b>92,7%</b>
<b>Valutazione (per 100 fruitori):</b>		
sempre o quasi sempre adeguate	63,2%	41,2%
spesso adeguate	26,3%	49,0%
raramente adeguate	10,5%	8,6%
mai adeguate	-	1,2%
<b>Totale</b>	<b>100%</b>	<b>100%</b>

### Valutazione delle postazioni informatiche



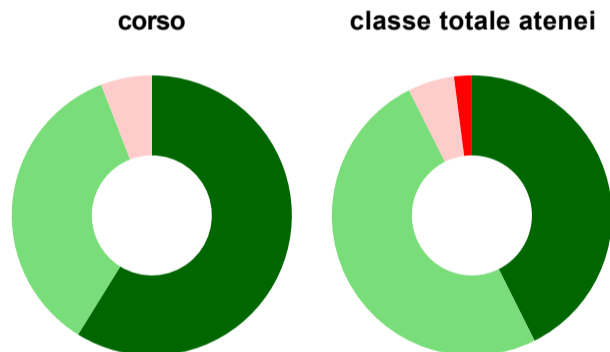
	corso	classe totale atenei
<b>Hanno utilizzato le postazioni informatiche:</b>	<b>71,4%</b>	<b>59,0%</b>
<b>Valutazione (per 100 fruitori):</b>		
in numero adeguato	66,7%	66,5%
in numero inadeguato	33,3%	33,5%
<b>Totale</b>	<b>100%</b>	<b>100%</b>

### Valutazione delle attrezzature per le altre attività didattiche (laboratori, attività pratiche, ...)



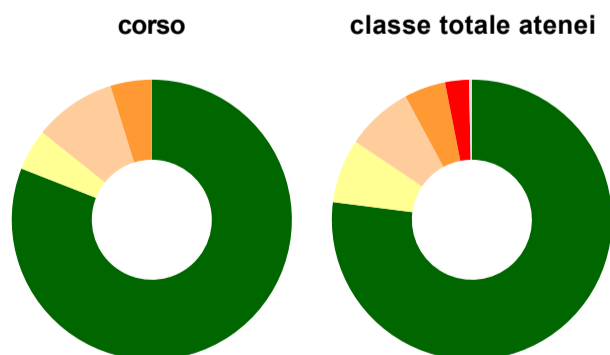
	corso	classe totale atenei
<b>Hanno utilizzato le attrezzature per le altre attività didattiche (laboratori, attività pratiche, ...):</b>	<b>61,9%</b>	<b>59,1%</b>
<b>Valutazione (per 100 fruitori):</b>		
sempre o quasi sempre adeguate	69,2%	39,2%
spesso adeguate	15,4%	45,9%
raramente adeguate	15,4%	12,4%
mai adeguate	-	2,6%
<b>Totale</b>	<b>100%</b>	<b>100%</b>

### Valutazione dei servizi di biblioteca (prestito/consultazione, orari di apertura, ...)



	corso	classe totale atenei
<b>Hanno utilizzato i servizi di biblioteca (prestito/consultazione, orari di apertura, ...):</b>	<b>81,0%</b>	<b>74,1%</b>
<b>Valutazione (per 100 fruitori):</b>		
decisamente positiva	58,8%	42,6%
abbastanza positiva	35,3%	50,0%
abbastanza negativa	5,9%	5,4%
decisamente negativa	-	2,0%
<b>Totale</b>	<b>100%</b>	<b>100%</b>

### Si iscriverebbero di nuovo all'università?



	corso	classe totale atenei
si, allo stesso corso dell'Ateneo	81,0%	77,0%
si, ma ad un altro corso dell'Ateneo	4,8%	7,4%
si, allo stesso corso, ma in un altro Ateneo	9,5%	7,7%
si, ma ad un altro corso e in un altro Ateneo	4,8%	4,8%
non si iscriverebbero più all'università	-	2,7%
non rispondono	-	0,3%
<b>Totale</b>	<b>100%</b>	<b>100%</b>

# Condizione occupazionale

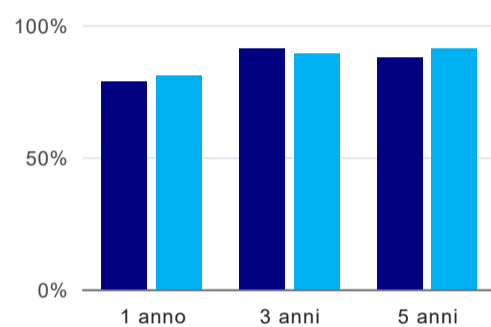
Anno di indagine: **2022**  
dati aggiornati ad aprile 2023

Ateneo: **Università degli Studi di TRENTO - laurea magistrale biennale**  
Classe: **scienze economico-aziendali (LM-77)**  
Corso: **international management - management internazionale (LM-77)**

(valori assoluti)	Laureati	Intervistati	Collettivo esaminato <sup>(b)</sup>	
Laureati del 2021 a 1 anno:	31	22	14	<a href="#">scheda di dettaglio</a>
Laureati del 2019 a 3 anni:	31	14	11	<a href="#">scheda di dettaglio</a>
Laureati del 2017 a 5 anni:	30	13	8	<a href="#">scheda di dettaglio</a>

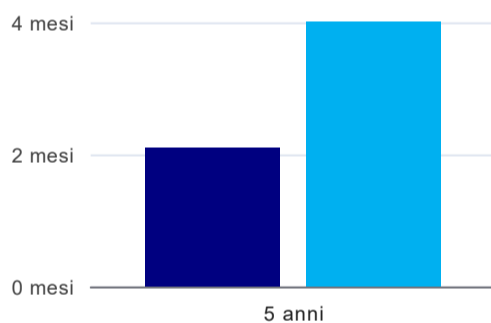
(b) Per una migliore confrontabilità della documentazione, si riportano i dati relativi ai **solli laureati che non lavoravano al momento della laurea**.

## Tasso di occupazione



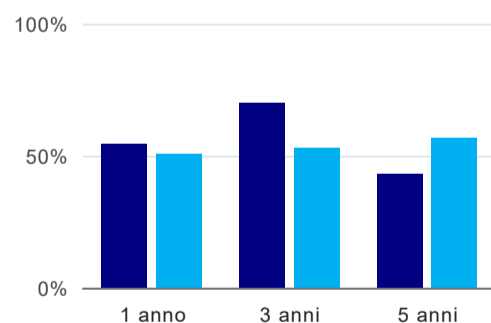
	1 anno	3 anni	5 anni
corso	78,6%	90,9%	87,5%
classe totale atenei	80,8%	89,3%	91,0%

## Tempi di ingresso nel mercato del lavoro, dall'inizio della ricerca al reperimento del primo lavoro (medie, in mesi)<sup>(1)</sup>



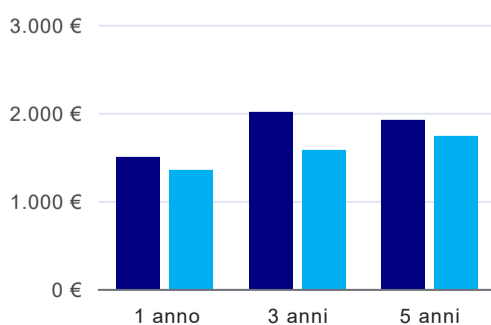
	1 anno	3 anni	5 anni
corso			2,1 mesi
classe totale atenei			4,0 mesi

## Occupati che, nel lavoro, utilizzano in misura elevata le competenze acquisite con la laurea<sup>(1)</sup>



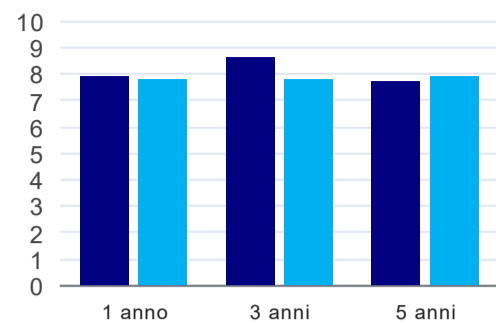
	1 anno	3 anni	5 anni
corso	54,5%	70,0%	42,9%
classe totale atenei	50,7%	52,7%	56,6%

## Retribuzione mensile netta (medie, in euro)<sup>(1)</sup>



	1 anno	3 anni	5 anni
corso	1.489€	2.001€	1.917€
classe totale atenei	1.342€	1.569€	1.737€

### Soddisfazione per il lavoro svolto (medie, scala 1-10)<sup>(1)</sup>



	1 anno	3 anni	5 anni
corso	7,9	8,6	7,7
classe totale atenei	7,8	7,8	7,9

<sup>(1)</sup> A partire dall'indagine 2022 l'indicatore è calcolato su tutti coloro che dichiarano di svolgere un'attività, anche di formazione, purché retribuita. Per le indagini precedenti, invece, è calcolato sui soli laureati che dichiarano di svolgere un'attività lavorativa retribuita, purché non si tratti di un'attività di formazione post-laurea. È pertanto necessario prestare molta cautela nel confronto dei risultati ottenuti in anni di rilevazione differenti.

## International management - management internazionale (LM-77) Università degli Studi di TRENTO

### Scheda Unica Annuale - Soddisfazione per il corso di studio concluso e condizione occupazionale dei laureati

#### Opzioni:

I dati **non includono** i laureati di corsi equivalenti dell'ordinamento D.M. n. 509/1999.

I dati sono confrontati con il totale della **classe di laurea** della medesima ripartizione territoriale.

### Soddisfazione per il corso di studio concluso

dati aggiornati ad aprile 2023

Ateneo: **Università degli Studi di TRENTO - laurea magistrale biennale**

Classe: **scienze economico-aziendali (LM-77)**

Corso: **international management - management internazionale (LM-77)**

Ripartizione territoriale sede del corso: **Nord-Est**

Laureati nell'anno solare 2022 (*valori assoluti*)

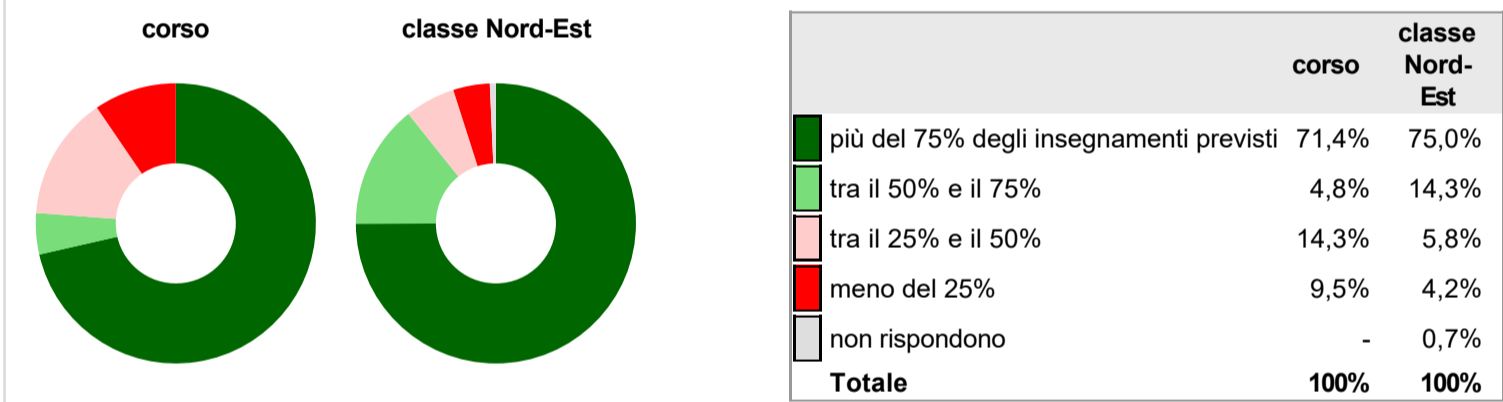
Laureati: **25**

Intervistati: **23**

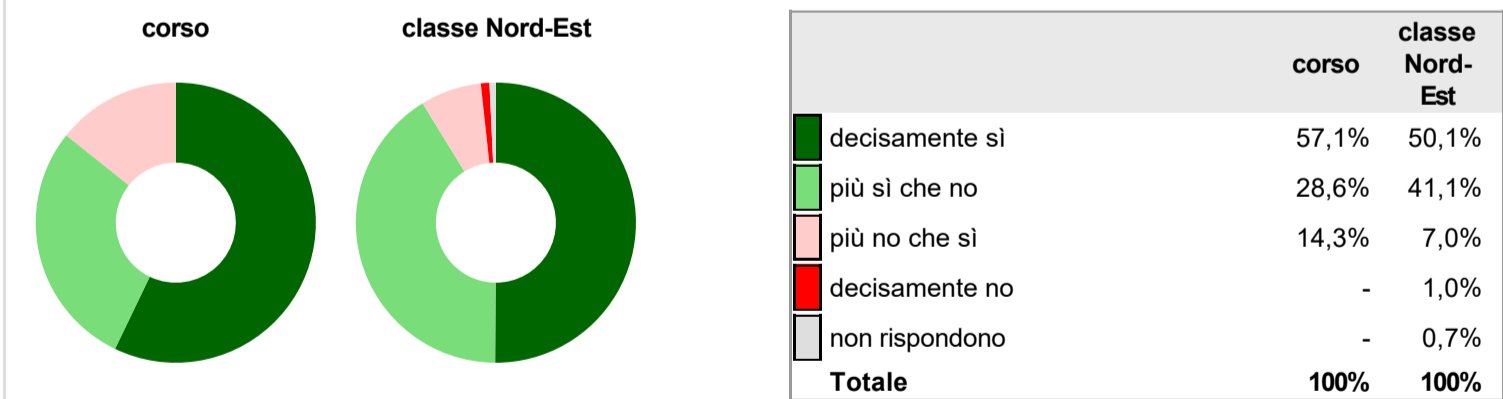
Collettivo esaminato<sup>(a)</sup>: **23** [scheda di dettaglio](#)

(a) Per una migliore confrontabilità della documentazione, si riportano i dati relativi ai **solli laureati che si sono iscritti al corso di laurea in anni recenti**, cioè a partire dal 2019: 23 di cui 21 intervistati.

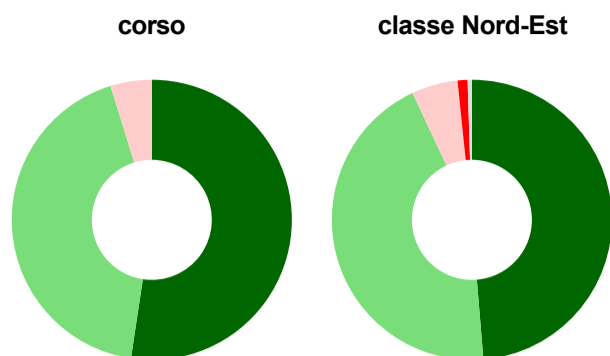
#### Hanno frequentato regolarmente



#### Hanno ritenuto il carico di studio degli insegnamenti adeguato alla durata del corso di studio

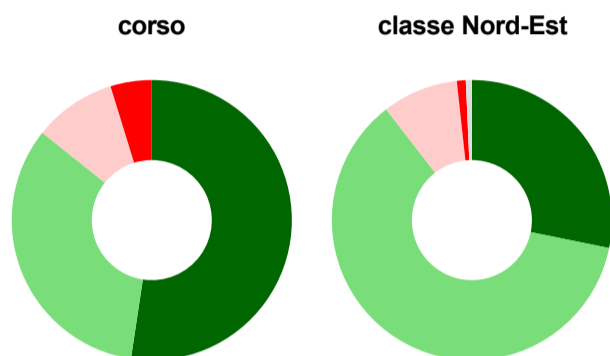


### Hanno ritenuto l'organizzazione degli esami (appelli, orari, informazioni, prenotazioni, ...) soddisfacente



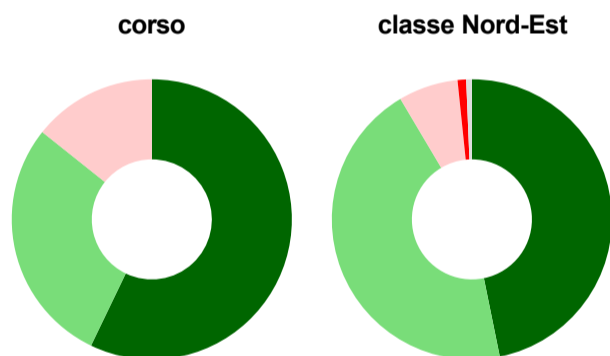
	corso	classe Nord-Est
sempre o quasi sempre	52,4%	48,7%
per più della metà degli esami	42,9%	44,3%
per meno della metà degli esami	4,8%	5,3%
mai o quasi mai	-	1,1%
non rispondono	-	0,5%
<b>Totale</b>	<b>100%</b>	<b>100%</b>

### Sono soddisfatti dei rapporti con i docenti in generale



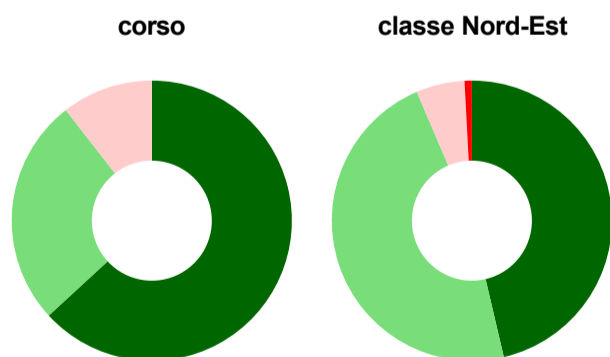
	corso	classe Nord-Est
decisamente sì	52,4%	28,2%
più sì che no	33,3%	61,3%
più no che sì	9,5%	8,8%
decisamente no	4,8%	1,0%
non rispondono	-	0,7%
<b>Totale</b>	<b>100%</b>	<b>100%</b>

### Sono complessivamente soddisfatti del corso di laurea



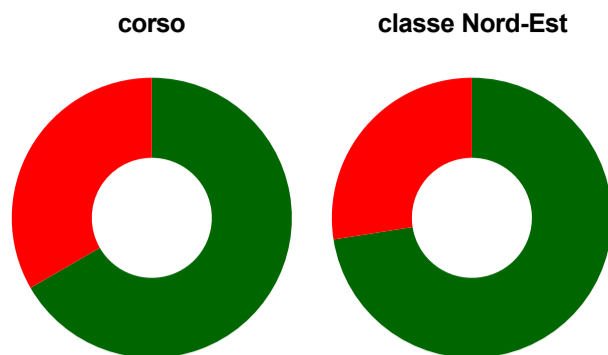
	corso	classe Nord-Est
decisamente sì	57,1%	46,8%
più sì che no	28,6%	44,7%
più no che sì	14,3%	6,9%
decisamente no	-	1,0%
non rispondono	-	0,7%
<b>Totale</b>	<b>100%</b>	<b>100%</b>

### Valutazione delle aule



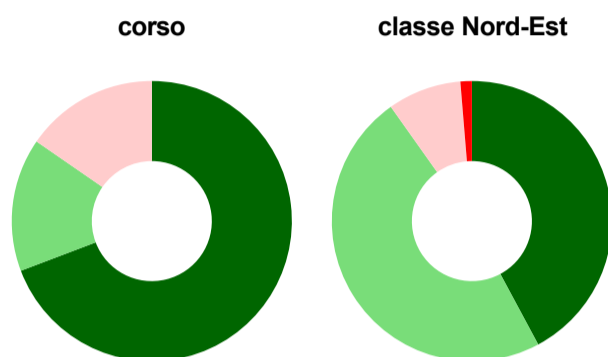
	corso	classe Nord-Est
<b>Hanno utilizzato le aule:</b>	<b>90,5%</b>	<b>92,3%</b>
<b>Valutazione (per 100 fruitori):</b>		
sempre o quasi sempre adeguate	63,2%	46,3%
spesso adeguate	26,3%	47,2%
raramente adeguate	10,5%	5,6%
mai adeguate	-	0,8%
<b>Totale</b>	<b>100%</b>	<b>100%</b>

## Valutazione delle postazioni informatiche



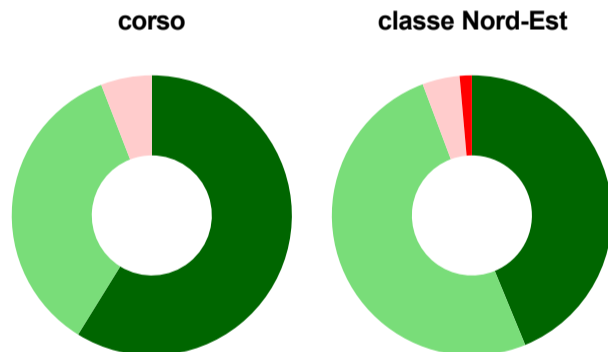
	corso	classe Nord-Est
<b>Hanno utilizzato le postazioni informatiche:</b>	<b>71,4%</b>	<b>50,4%</b>
<b>Valutazione (per 100 fruitori):</b>		
in numero adeguato	66,7%	72,5%
in numero inadeguato	33,3%	27,5%
<b>Totale</b>	<b>100%</b>	<b>100%</b>

## Valutazione delle attrezzature per le altre attività didattiche (laboratori, attività pratiche, ...)



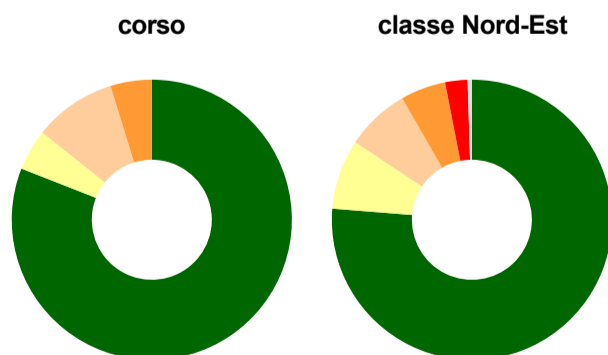
	corso	classe Nord-Est
<b>Hanno utilizzato le attrezzature per le altre attività didattiche (laboratori, attività pratiche, ...):</b>	<b>61,9%</b>	<b>53,0%</b>
<b>Valutazione (per 100 fruitori):</b>		
sempre o quasi sempre adeguate	69,2%	42,2%
spesso adeguate	15,4%	48,0%
raramente adeguate	15,4%	8,5%
mai adeguate	-	1,3%
<b>Totale</b>	<b>100%</b>	<b>100%</b>

## Valutazione dei servizi di biblioteca (prestito/consultazione, orari di apertura, ...)



	corso	classe Nord-Est
<b>Hanno utilizzato i servizi di biblioteca (prestito/consultazione, orari di apertura, ...):</b>	<b>81,0%</b>	<b>73,2%</b>
<b>Valutazione (per 100 fruitori):</b>		
decisamente positiva	58,8%	43,8%
abbastanza positiva	35,3%	50,5%
abbastanza negativa	5,9%	4,3%
decisamente negativa	-	1,4%
<b>Totale</b>	<b>100%</b>	<b>100%</b>

## Si iscriverebbero di nuovo all'università?



	corso	classe Nord-Est
sì, allo stesso corso dell'Ateneo	81,0%	76,3%
sì, ma ad un altro corso dell'Ateneo	4,8%	8,1%
sì, allo stesso corso, ma in un altro Ateneo	9,5%	7,4%
sì, ma ad un altro corso e in un altro Ateneo	4,8%	5,2%
non si iscriverebbero più all'università	-	2,6%
non rispondono	-	0,5%
<b>Totale</b>	<b>100%</b>	<b>100%</b>



# Condizione occupazionale

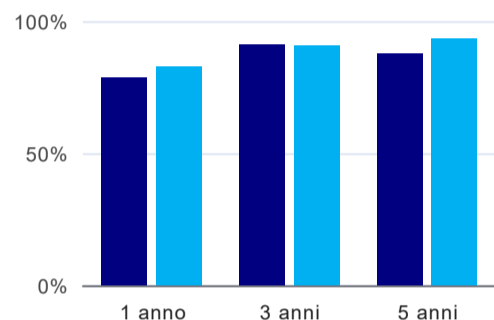
Anno di indagine: **2022**  
dati aggiornati ad aprile 2023

Ateneo: **Università degli Studi di TRENTO - laurea magistrale biennale**  
Classe: **scienze economico-aziendali (LM-77)**  
Corso: **international management - management internazionale (LM-77)**  
Ripartizione territoriale sede del corso: **Nord-Est**

(valori assoluti)	Laureati	Intervistati	Collettivo esaminato <sup>(b)</sup>	
Laureati del 2021 a 1 anno:	31	22	14	<a href="#">scheda di dettaglio</a>
Laureati del 2019 a 3 anni:	31	14	11	<a href="#">scheda di dettaglio</a>
Laureati del 2017 a 5 anni:	30	13	8	<a href="#">scheda di dettaglio</a>

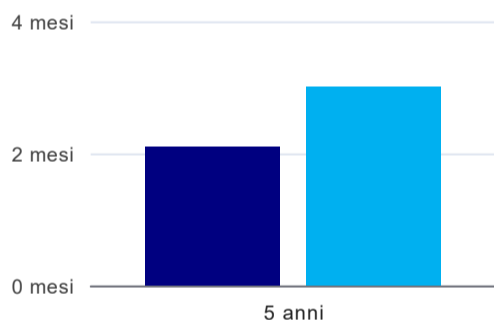
(b) Per una migliore confrontabilità della documentazione, si riportano i dati relativi ai **solli laureati che non lavoravano al momento della laurea**.

## Tasso di occupazione



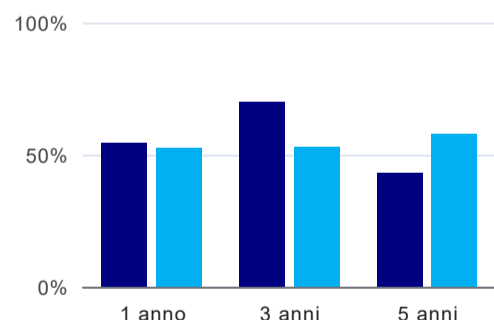
	1 anno	3 anni	5 anni
corso	78,6%	90,9%	87,5%
classe Nord-Est	82,8%	90,8%	93,5%

## Tempi di ingresso nel mercato del lavoro, dall'inizio della ricerca al reperimento del primo lavoro (medie, in mesi)<sup>(1)</sup>



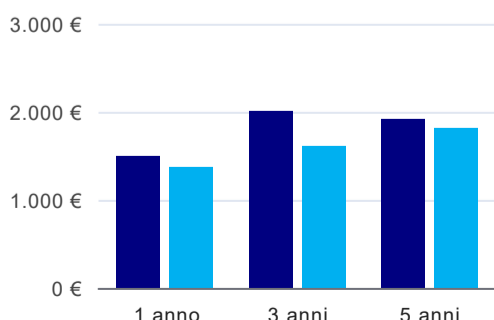
	1 anno	3 anni	5 anni
corso			2,1 mesi
classe Nord-Est			3,0 mesi

## Occupati che, nel lavoro, utilizzano in misura elevata le competenze acquisite con la laurea<sup>(1)</sup>



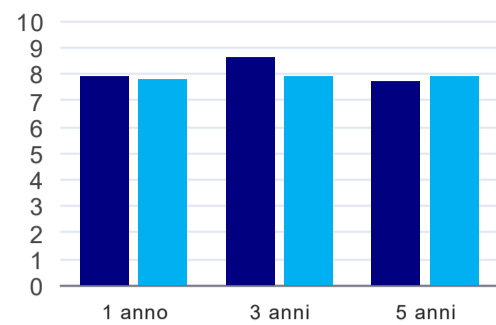
	1 anno	3 anni	5 anni
corso	54,5%	70,0%	42,9%
classe Nord-Est	52,5%	53,0%	57,8%

## Retribuzione mensile netta (medie, in euro)<sup>(1)</sup>



	1 anno	3 anni	5 anni
corso	1.489€	2.001€	1.917€
classe Nord-Est	1.368€	1.607€	1.810€

### Soddisfazione per il lavoro svolto (medie, scala 1-10)<sup>(1)</sup>



	1 anno	3 anni	5 anni
corso	7,9	8,6	7,7
classe Nord-Est	7,8	7,9	7,9

<sup>(1)</sup> A partire dall'indagine 2022 l'indicatore è calcolato su tutti coloro che dichiarano di svolgere un'attività, anche di formazione, purché retribuita. Per le indagini precedenti, invece, è calcolato sui soli laureati che dichiarano di svolgere un'attività lavorativa retribuita, purché non si tratti di un'attività di formazione post-laurea. È pertanto necessario prestare molta cautela nel confronto dei risultati ottenuti in anni di rilevazione differenti.